

Resultatvurdering Høyland Ungdomsskole

Medarbeider-ti lfredshet	Høyland 2015	Høyland 2014	Oppvekst skole 2015
	5,10	4,73	

SKOLEFAKTA:

Rektor: Vigdis vatne
Klassetrinn: 8-10.trinn


	2014 - 2015	2013-2014
Antall elever	355	349
Antall Barn i SFO	0	0
Antall lærere	48	43
Antall andre ansatte ¹	7,25	6,94

Kilde: Grunnskolenes informasjonssystem (GSI). For å finne «Antall andre ansatte» legg sammen C36, C 38, C39 og C40 i GSI

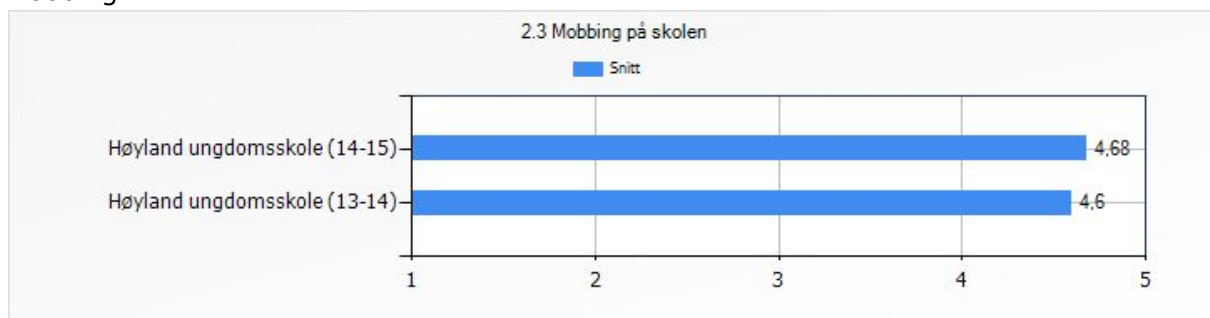
Brukerresultat/samfunnsresultat

LÆRINGSMILJØ

1. Lim inn grafer fra PULS som viser skolens utvikling på:
Trivsel




Mobbing



¹ Med «andre ansatte» vises det her til assistenter, skolebibliotekar, kontorteknisk personale og annet personale i elevrettet arbeid utenom undervisning.

Vurdering for læring



ELEVFRAVÆR

1. Før inn fraværspersent for de tre kategoriene fravær i tabellen under. Fraværspersenten utarbeides på følgende måte: $\text{Antall fraværsdager} / (\text{antall skoledager} * \text{antall elever}) * 100$.

	Sykefravær	Godkjente permisjoner	Ugyldig fravær
2013 - 2014	5,115	2,165	0,618

Medarbeiderresultat

SYKEFRAVÆR

1. Fyll inn tabellen

Sykefravær	Høyland 2014	Høyland 2013	Oppvekst skole 2014
Prosent	5,5 %	4,9 %	6.9 %

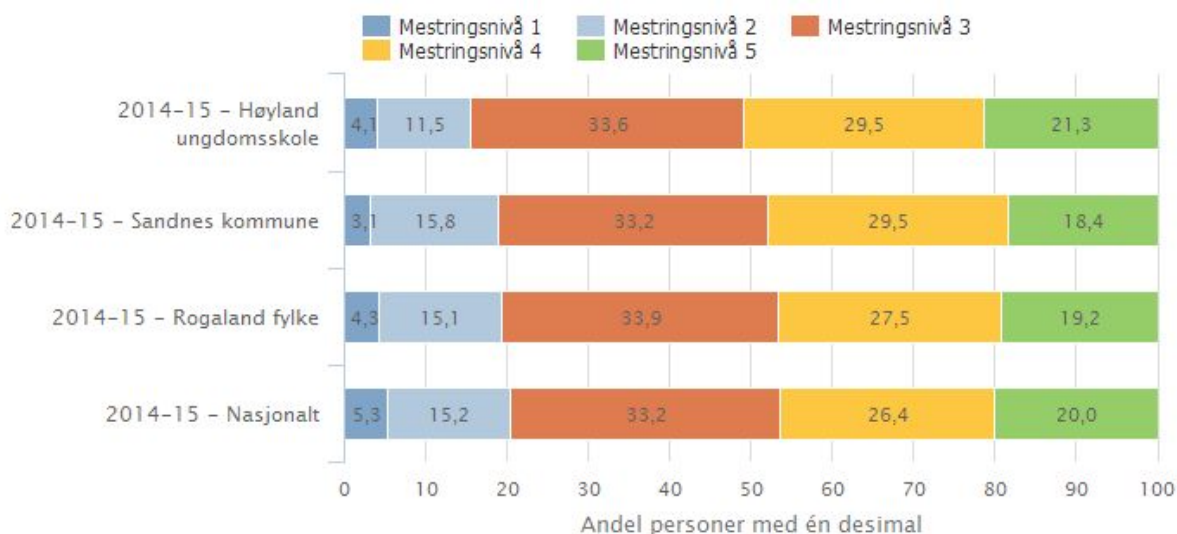
MEDARBEIDERTILFREDSHET

Utviklingsresultat

LÆRINGSUTBYTTE

Nasjonale prøver

1. Skolens fordeling av elever på ulike mestringsnivå på nasjonale prøver på 9. trinn i regning og lesing sammenlignet med Sandnes kommune, fylket og nasjonalt



Høyland ungdomsskole, Grunnskole, Nasjonale prøver ungdomstrinn 2014, Regning, 2014-2015

Grunnskolepoeng

1. Skolens utvikling i grunnskolepoeng de siste 5 skoleårene.



Høyland ungdomsskole, Grunnskole, Grunnskolepoeng, 2009-2014

GJENNOMFØRING I VIDEREGÅENDE

1. Fyll inn tabellen

Andel elever som har fullført og bestått Vg1

	Høyland	Sandnes	Nasjonalt
Andel som har fullført og bestått Vg1 2012- 13	79,5	81,4	83,2
Andel som har fullført og bestått Vg1 2011 - 12	83	78,4	80,27
Andel som har fullført og bestått Vg1 2010 - 11	80	81,2	82,66

Kilde: PULS

Økonomisk resultat

1. Fyll inn tabellen

	2014	2013
Budsjett	33.132.000,-	30.652.000,-
Regnskap	33.132.058,-	30.651.871,-

Kilde: Visma