

Resultatvurdering Høyland Ungdomsskole

SKOLEFAKTA:

Rektor: Høyland ungdomsskole

Klassetrinn: 8-10

	2015 - 2016	2014 - 2015
Antall elever	343	355
Årsverk lærere	35,15	35,83
Årsverk andre ansatte ¹	9,5	5,85
Årsverk ledelse ²	2,7	2,7

Veiledning:

Antall elever: Data hentes fra GSI linje A12

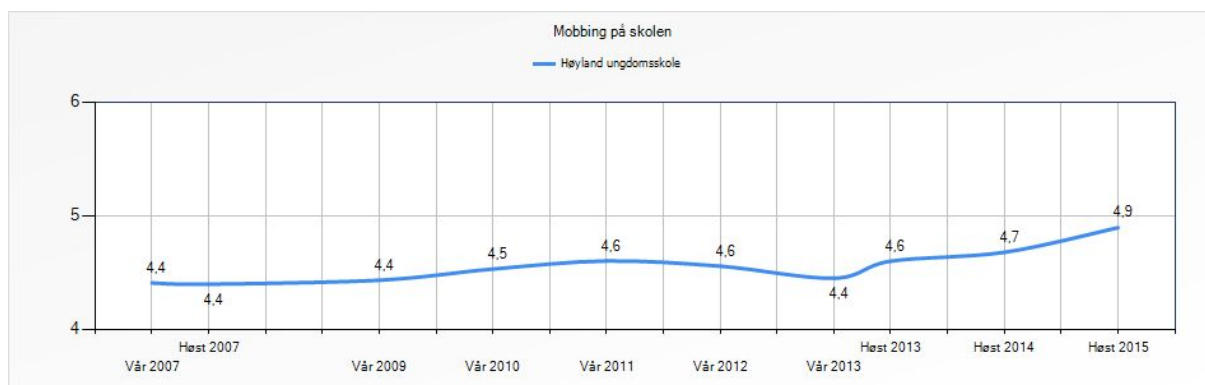
Årsverk lærere: Data hentes fra GSI linje C7

Årsverk andre ansatte: Data hentes fra GSI linje C 25, C 27, C 28 og C 29.

Årsverk ledelse: Data hentes fra GSI linje C3

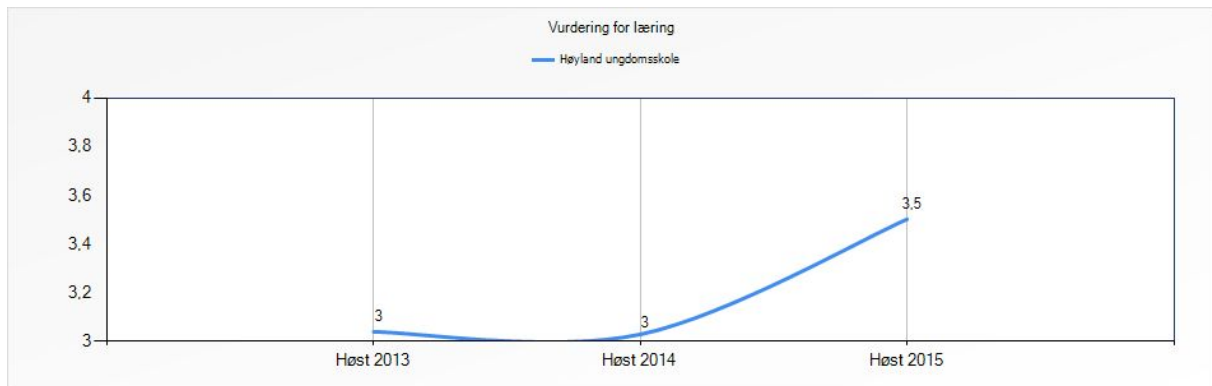
Brukerresultat/samfunnsresultat

LÆRINGSMILJØ



¹ Med «andre ansatte» vises det her til assistenter, skolebibliotekar, kontorteknisk personale og annet personale i elevrettet arbeid utenom undervisning.

² «Ledelse» viser til rektor og inspektør.



ELEVFRAVÆR

- Før inn fraværspersent for de tre kategoriene fravær i tabellen under. Fraværspersenten utarbeides på følgende måte: $\text{Antall fraværsgdager} / (\text{antall skoledager} * \text{antall elever}) * 100$.

	Sykefravær	Godkjente permisjoner	Ugyldig fravær
2013 - 2014			
2014 - 2015			
2015 - 2016	2,3640823	0,90271154	0,57398828

- Kommenter resultatene.
Det er et begrenset antall elever som står for en større del av fraværet. For noen spiller hjemmeforholdene inn. Enkelte elever med utenlandsk bakgrunn har utfordringer med fravær.

Medarbeiderresultat

SYKEFRAVÆR

- Fyll inn tabellene. Kilde [Barm.](#)

Sykefravær	Høyland 2015	Høyland 2014	Oppvekst skole 2015
Prosent	4,50	5,40	5,85 %

MEDARBEIDERTILFREDSHET

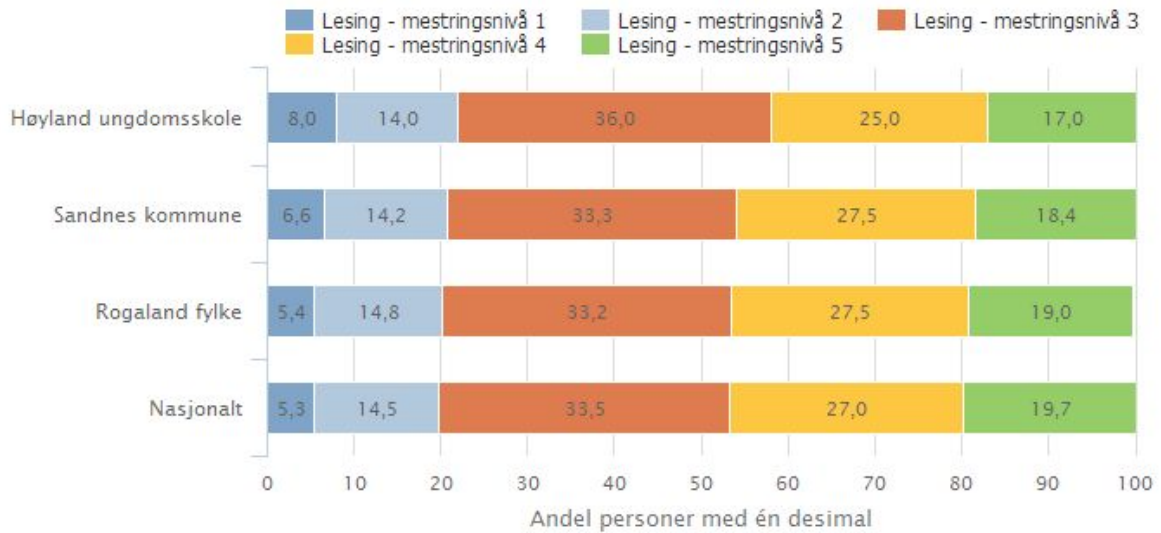
Medarbeider-tilfredshet	Høyland 2015	Høyland 2014	Oppvekst skole 2015
	5,10	4,73	4,91

Utviklingsresultat

LÆRINGSUTBYTTE

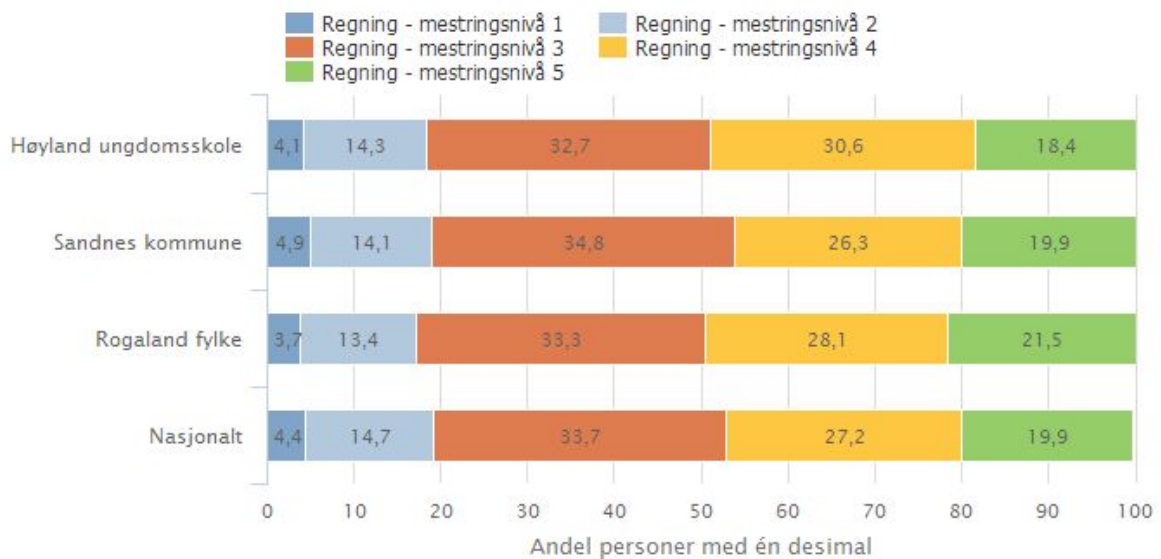
Nasjonale prøver

1. 9.trinn Lesing



Høyland ungdomsskole, Grunnskole, Nasjonale prøver ungdomstrinn, Offentlig, 2015–2016, Trinn 9, Begge kjønn

9.trinn Regning



Høyland ungdomsskole, Grunnskole, Nasjonale prøver ungdomstrinn, Offentlig, 2015–2016, Trinn 9, Begge kjønn

2. Vi er fornøyd med resultatene på nasjonale prøver. Vi ligger jevnt med resultatene nasjonalt og i Sandnes kommune. Flest elever skårer på nivå 3 og 4 og vi har færre elever på nivå 1 enn tidligere.

Grunnskolepoeng



Høyland ungdomsskole, Grunnskole, Grunnskolepoeng, Offentlig, Trinn 10, Begge kjønn

1.

Grunnskolepoengene har endret seg lite i løpet av de fem årene og vi håper kanskje at arbeidet med ungdomstrinn i utvikling vil løfte oss fremover. Målet vårt er å havne på 40.

GJENNOMFØRING I VIDEREGÅENDE

1. Fyll inn tabellen (Kilde PULS):

Andel elever som har fullført og bestått Vg1³

	Høyland ungdomsskole	Sandnes	Nasjonalt
2013 - 14		84,1 %	83,2 %
2012- 13		84,5 %	84,8 %
2011 - 12		82,3 %	83,9 %

2. Kommenter resultatene.

SPESIALUNDERVISNING

1. Fyll inn (kilde GSI):

Andel elever med spesialundervisning:

	8.trinn	9.trinn	10.trinn
Høyland ungdomsskole	5,5 %	6,3%	7,04%
Sandnes	8,79 %	8,38 %	6,15 %

2. Vi har en relativt høy andel elever med spesialundervisning, spesielt på 10.trinnet. Noe av årsaken til dette er at en del elever fra innføringsklassen får spesialundervisning i engelsk når de går over i vanlig skole. Vi jobber kontinuerlig

³ Denne tabellen viser andelen elever som har fullført og bestått Vg1. Tabellen tar utgangspunkt i et bestemt årskull som gikk ut fra ungdomsskolen, og tar ikke hensyn til elever som ikke startet på videregående skole.

med å tilpasse undervisningen i vanlig klasse for å forhåpentligvis minske behovet for spesialundervisning.

Økonomisk resultat

1. Fyll inn tabellen

	2015	2014
Budsjett	36.513.000,-	33.132.000,-
Regnskap	36.513.083,-	33.132.058,-

Kilde: Visma

2. Vi er fornøyd med det økonomiske resultatet. Skolen har også statlige midler til økt lærertetthet til og med skoleåret 2015-2016.